




**COMISIÓN  
ESTATAL  
ELECTORAL  
NUEVO LEÓN**



# COMISION ESTATAL ELECTORAL



LA NUEVA INDEPENDENCIA

[www.nl.gob.mx](http://www.nl.gob.mx)



4.1

Comisión Estatal Electoral (CEE)



---

## COMISIÓN ESTATAL ELECTORAL

### ANTECEDENTES

La Comisión Estatal Electoral del Estado, nace a partir de la aprobación de la Ley Electoral del Estado, publicada en el Periódico Oficial del Estado Número 145 de fecha viernes 13 de Diciembre de 1996, mediante Decreto Número 324 expedido por el H. Congreso del Estado, como un organismo público de carácter permanente, independiente en sus decisiones y autónomo en su funcionamiento, con personalidad jurídica y patrimonio propio.

### MISIÓN

La Comisión Estatal Electoral, en los términos del artículo 87 de la Ley Electoral para el Estado de Nuevo León, es responsable de la preparación, dirección, organización y vigilancia de los procesos electorales ordinarios y extraordinarios para la elección de Gobernador, Diputados y Ayuntamientos que se realicen en la entidad y tiene las facultades establecidas en esta Ley y que en los términos del artículo 85 de la Ley Electoral para el estado de Nuevo León tiene como fines contribuir al desarrollo de la vida democrática y el fortalecimiento del sistema de partidos políticos, garantizando el cumplimiento de los principios rectores del proceso electoral contenidos en la Constitución Política del Estado, garantizar a los ciudadanos el ejercicio de los Derechos Políticos-Electorales y vigilar el cumplimiento de las obligaciones que les impone la Ley Electoral y garantizar la celebración periódica y pacífica de las elecciones para renovar a los integrantes de los poderes Legislativo y Ejecutivo del Estado, así como de los Ayuntamientos de los municipios de la entidad, garantizar que los actos y resoluciones electorales de su competencia se sujeten al principio de legalidad, velar por la autenticidad y efectividad del sufragio y por la imparcialidad de los Organismos electorales y coadyuvar en la promoción y difusión de la cultura democrática, así como de los derechos y obligaciones de carácter político-electoral de los ciudadanos.





## INFORMACIÓN OPERATIVA RELEVANTE

- Se aprueba el acuerdo del Consejo General de la Comisión Estatal Electoral mediante el cual da cumplimiento al auto de fecha veintitrés de septiembre de dos mil quince dictado por el Juez Tercero de Jurisdicción Concurrente del Primer Distrito Judicial en el Estado dentro del Juicio Ejecutivo Mercantil promovido por Ernesto Pompeyo Cerda Serna en contra del partido político Movimiento Ciudadano, que se ventila bajo el número de expediente número 952/2012.
- Se aprueba el acuerdo del Consejo General de la Comisión Estatal Electoral mediante el cual se resuelve lo relativo a los Informes Anuales de Ingresos y Egresos de los Partidos Políticos, correspondientes al Ejercicio Ordinario 2014.
- Se aprueba el acuerdo del Consejo General de la Comisión Estatal Electoral mediante el cual se resuelve lo relativo al Informe Anual de Actividades Extraordinarias correspondiente al Ejercicio 2014, presentado por el partido político Nueva Alianza.
- Se aprueba la resolución del Consejo General de la Comisión Estatal Electoral mediante la cual se resuelve el Procedimiento de Solicitud de Remoción identificado con la clave PSR-03/2015, promovido por los representantes del partido político Nueva Alianza ante la Comisión Municipal Electoral de Melchor Ocampo, Nuevo León, en contra de la Ciudadana Alma Nelly López Ramos, Consejera Presidenta de la Comisión Municipal Electoral del mismo municipio.
- Se aprueba el acuerdo del Consejo General de la Comisión Estatal Electoral, relativo a la regularización y actualización del catálogo de puestos y su estructura orgánica, con Anexos 1 y 2".
- Se aprueba el acuerdo del Consejo General de la Comisión Estatal Electoral por el que se resuelve respecto a la pérdida de registro de los partidos políticos locales que no obtuvieron el porcentaje de votos requeridos en cualquiera de las elecciones locales para Gobernador, Diputados Locales o Ayuntamientos, celebrada el siete de junio de dos mil quince.
- Se aprueba el acuerdo del Consejo General de la Comisión Estatal Electoral, relativo a la ratificación del Secretario Ejecutivo, en cumplimiento al acuerdo número INE/CG865/2015, del Instituto Nacional Electoral.
- Se aprueba el acuerdo del Consejo General de la Comisión Estatal Electoral, relativo a la designación y/o ratificación de los servidores públicos titulares de las áreas ejecutivas de la Comisión Estatal Electoral, en cumplimiento al acuerdo número INE/CG865/2015 del Instituto Nacional Electoral.



- Se aprueba el acuerdo del Consejo General de la Comisión Estatal Electoral por el que se emiten los Lineamientos para constituir un Partido Político Estatal.
- Se aprueba el acuerdo del Consejo General de la Comisión Estatal Electoral por el que se resuelve respecto al cumplimiento del procedimiento previsto en los estatutos del Partido Acción Nacional con motivo de la elección del Presidente e integrantes de su Comité Directivo Estatal en Nuevo León para el periodo 2015-2018.





De conformidad al marco jurídico vigente, establecido en los artículos 63 fracción XIII, 85, fracción X y XXIII y 136 de la Constitución Política del Estado Libre y Soberano de Nuevo León, 52, 61, 65 y 144 al 148 de la Ley de Administración Financiera para el Estado de Nuevo León; 18 fracción II; 21 fracción XV de la Ley Orgánica de la Administración Pública para el Estado de Nuevo León y 2 fracciones V, X y XXIX; 7 de la Ley de Fiscalización Superior del Estado de Nuevo León 52, 53 fracción I a V, 54 y 55 de La ley General de Contabilidad Gubernamental, el Ejecutivo y sus Organismos Descentralizados y Fideicomisos, así como las personas físicas o morales, públicas o privadas que reciban recursos públicos, deberán rendir su Cuenta Pública en forma anual al H. Congreso del Estado, en los términos y plazos que esta misma legislación establece.

COMISION ESTATAL ELECTORAL INDICADORES DE GESTIÓN AL CUARTO TRIMESTRE DE 2015			
Tipo	Nombre	Período	Unidad de Medida
Programático	Captación de ingresos origen local	Al cierre del Cuarto Trimestre 2015	Porcentaje
Variables de Cálculo	Algoritmo	Indicador	Interpretación del resultado
IPFL = Ingresos provenientes de Fuentes locales  IT = Ingresos Totales	$\frac{804,230,055}{810,486,082} \times 100$	99%	Muestra la razón porcentual que guardan los Ingresos provenientes de fuentes locales entre los Ingresos Totales
Meta 2015	Comportamiento (Indicador/Meta)	Resultados últimos X años	Gráfico



COMISIÓN ESTATAL ELECTORAL								
INDICADORES DE GESTION								
INDICADOR	OBJETIVO	UNIDAD DE MEDIDAS	AÑO 2014	RESULTADO TRIMESTRAL 2015				TOTAL
				PRIMERO	SEGUNDO	TERCERO	CUARTO	
Sesion ordinaria y extraordinaria	48	Sesiones	31	23	28	4	10	65
Acuerdos	-	Acuerdos	66	626	98	2	10	736
Ciudadanos y menores de edad integrados en forma directa a programas y/o actividades de promocion y difusión de la cultura democrática.	2,200,000	Personas	60,128	19,890	104,343	24,398	8,604	157,235




# Informe Cuarto Trimestre del 2015

Cuenta Pública Cuarto Trimestre 2015  
ESTADO DE SITUACIÓN FINANCIERA  
Al 31 de Diciembre de 2015 y 2014  
(Pesos)

## COMISION ESTATAL ELECTORAL

Concepto	2015		2014	
	Cuarto trimestre	Anual	Cuarto trimestre	Anual
<b>ACTIVO</b>				
<b>ACTIVO CIRCULANTE</b>				
EFFECTIVO Y EQUIVALENTES	165,168,079	57,462,472	14,604,155	24,547,268
DERECHOS A RECIBIR EFECTIVOS Y EQUIVALENTES	672,303	829,703	0	0
DERECHOS A RECIBIR BIENES O SERVICIOS	66,543	941,695	0	0
OTROS ACTIVOS CIRCULANTES	398,639	678,375	6,018,950	5,703,408
<b>TOTAL ACTIVO CIRCULANTE</b>	<b>166,305,563</b>	<b>59,912,245</b>	<b>20,623,105</b>	<b>30,250,676</b>
<b>ACTIVO NO CIRCULANTE</b>				
BIENES MUEBLES	90,165,819	68,330,455	0.00	0.00
ACTIVOS INTANGIBLE	10,245,813	9,477,454	121,784,249	19,158,733
DEPRECIACIONES, DETERIORO Y AMORTIZACION	(78,001,284)	(64,196,015)	12,135,937	11,237,411
<b>TOTAL ACTIVO NO CIRCULANTE</b>	<b>22,410,348</b>	<b>13,611,894</b>	<b>34,172,620</b>	<b>12,877,320</b>
<b>TOTAL ACTIVO</b>	<b>188,715,912</b>	<b>73,524,139</b>	<b>188,715,912</b>	<b>73,524,139</b>
<b>PASIVO</b>				
<b>PASIVO CIRCULANTE</b>				
CUENTAS POR PAGAR A CORTO PLAZO				
DOCUMENTOS POR PAGAR				
FONDOS Y BIENES DE TERCEROS EN GARANTÍA				
OTROS PASIVOS A CORTO PLAZO				
<b>TOTAL PASIVO CIRCULANTE</b>				
<b>TOTAL PASIVO</b>				
<b>HACIENDA PÚBLICA/ PATRIMONIO</b>				
PATRIMONIO GENERADO				
RESULTADO DEL EJERCICIO				
HACIENDA PÚBLICA/ PATRIMONIO CONTRIBUIDO				
RESULTADOS DE EJERCICIOS ANTERIORES				
<b>TOTAL PATRIMONIO GENERADO</b>				
<b>TOTAL PASIVO Y HACIENDA PÚBLICA/ PATRIMONIO</b>	<b>188,715,912</b>	<b>73,524,139</b>	<b>188,715,912</b>	<b>73,524,139</b>

Bajo protesta de decir verdad declaramos que los Estados Financieros y sus Notas son razonablemente correctos y responsabilidad del emisor.

  
Dr. Mario Alberto Garza Castillo  
Consejero Presidente


  
Mtro. Manuel Rubén Domínguez Mena  
Director de Administración

# Informe Cuarto Trimestre del 2015



Cuenta Pública Cuarto Trimestre 2015  
 ESTADO DE ACTIVIDADES  
 Del 1 de Enero al 31 de Diciembre de 2015 y 2014  
 (Pesos)  
 COMISION ESTATAL ELECTORAL

CONCEPTO	Cuarto trimestre 2015	Cuarto trimestre 2014	CONCEPTO	Cuarto trimestre 2015	Cuarto trimestre 2014
INGRESOS Y OTROS BENEFICIOS			GASTOS Y OTRAS PÉRDIDAS		
INGRESOS DE LA GESTION			GASTOS DE FUNCIONAMIENTO	414,877,170	126,638,983
PARTICIPACIONES, APORTACIONES, TRANSFERENCIAS Y OTRAS AYUDAS, ASIGNACIONES, SUBSIDIOS Y OTRAS AYUDAS	804,230,055	251,287,679	SERVICIOS PERSONALES	188,446,352	88,310,082
TRANSFERENCIAS, ASIGNACIONES, SUBSIDIOS Y OTRAS AYUDAS	804,230,055	251,287,679	MATERIALES Y SUMINISTROS	85,332,296	2,218,721
OTROS INGRESOS Y BENEFICIOS	6,256,027	3,941,578	SERVICIOS GENERALES	141,098,522	36,110,180
INGRESOS FINANCIEROS	4,508,305	741,841	TRANSFERENCIAS, ASIGNACIONES Y SUBSIDIOS	264,974,187	103,095,677
OTROS INGRESOS	1,747,722	3,199,736	TRANSFERENCIAS AL RESTO DEL SECTOR PUBLICO	264,974,187	103,095,677
TOTAL DE INGRESOS Y OTROS BENEFICIOS	<u>810,486,082</u>	<u>255,229,257</u>	OTROS GASTOS Y PÉRDIDAS EXTRAORDINARIAS	8,850,476	6,335,865
			ESTIMACIONES, DEPRECIACIONES, DETERIOROS	8,850,476	6,335,865
			TOTAL DE GASTOS	688,701,833	236,070,524
			RESULTADO DEL EJERCICIO (AHORRO/DESAHORRO)	121,784,249	19,158,733

  
 Dr. Mario Alberto Garza Castillo  
 Consejero Presidente

  
 Mtro. Manuel Rubén Domínguez Mena  
 Director de Administración





# Informe Cuarto Trimestre del 2015




Cuenta Pública Cuarto Trimestre 2015  
 ESTADO DE VARIACION EN LA HACIENDA PUBLICA  
 del 1 de Enero al 31 de Diciembre de 2015  
 (Pesos)  
 COMISION ESTATAL ELECTORAL

Concepto	Hacienda Pública / Patrimonio Contribuido	Hacienda Pública/ Patrimonio Generado de Ejercicios Anteriores	Hacienda Pública/ Patrimonio Generado del Ejercicio	Ajustes por Cambios de Valor	Total
<b>Rectificaciones de Resultados de Ejercicios Anteriores</b>	-	-	-	-	-
<b>Patrimonio Neto Inicial Ajustado del Ejercicio</b>	-	-	-	-	-
Aportaciones	-	-	-	-	-
Donaciones de Capital	-	-	-	-	-
Actualización de la Hacienda Pública/ Patrimonio	-	-	-	-	-
<b>Variaciones de la Hacienda Pública/ Patrimonio Neto del Ejercicio</b>	-	-	-	-	-
Resultados del Ejercicio (Ahorro/Desahorro)	-	-	-	-	-
Resultados de Ejercicios Anteriores	-	-	-	-	-
Revalúos	-	-	-	-	-
Reservas	-	-	-	-	-
<b>Hacienda Pública/ Patrimonio Neto Final del Ejercicio 2013</b>	-	-	-	-	-
<b>Cambios en la Hacienda Pública/ Patrimonio Neto del Ejercicio 2014</b>	-	-	-	-	-
Aportaciones	-	-	-	-	-
Donaciones de Capital	4	-	-	-	4
Actualización de la Hacienda Pública/ Patrimonio	12,135,933	-	-	-	12,135,933
<b>Variaciones de la Hacienda Pública/ Patrimonio Neto del Ejercicio 2015</b>	-	-	-	-	-
Resultados del Ejercicio (Ahorro/Desahorro)	-	-	121,784,249	-	121,784,249
Resultados de Ejercicios Anteriores	-	-	34,172,620	-	34,172,620
Revalúos	-	-	-	-	-
Reservas	-	-	-	-	-
<b>Saldo Neto en la Hacienda Pública/ Patrimonio 2015</b>	<b>12,135,937</b>	-	<b>155,956,869</b>	-	<b>168,092,807</b>

Bajo protesta de decir verdad declaramos que los Estados Financieros y sus Notas son razonablemente correctos y responsabilidad del emisor.

  
 Dr. Mario Alberto Garza Castillo  
 Consejero Presidente

  
 Mtro. Manuel Rubén Domínguez Mena  
 Director de Administración



# Informe Cuarto Trimestre del 2015



**Cuenta Pública Cuarto Trimestre 2015**  
**ESTADO DE FLUJO DE EFECTIVO**  
 Del 1 de Enero al 31 de Diciembre de 2015 y 2014  
 (Pesos)  
**COMISION ESTATAL ELECTORAL**

Concepto	Cuarto trimestre 2016	Cuarto trimestre 2014	Concepto	Cuarto trimestre 2016	Cuarto trimestre 2014
<b>Flujo de Efectivo de las Actividades de la Operación</b>			<b>Flujo de Efectivo de las Actividades de Inversión</b>		
<b>Origen</b>			<b>Origen</b>		
Impuestos	810,466,082	255,229,267	Bienes inmuebles, infraestructura y Construcciones en Proceso	-	-
Quotas y Aportaciones de Seguridad Social	-	-	Bienes Muebles	-	-
Contribuciones de Mejoras	-	-	Otros Orígenes de Inversión	-	-
Derechos	-	-			
Productos de Tipo Corriente	-	-	<b>Aplicación</b>		
Aprovechamientos de Tipo Corriente	-	-	Bienes Inmuebles, Infraestructura y Construcción en Proceso	22,603,723	(1,376,713)
Ingresos por Ventas de Bienes y Servicios	-	-	Bienes Muebles	21,835,365	(5,268,377)
Ingresos no comprendidos en las Fracciones de la Ley de Ingresos Causados en Ejercicios Fiscales Anteriores Pendientes de Liquidación o Pago	-	-	Otras Aplicaciones de Inversión	768,359	3,891,664
Participaciones y Aportaciones	-	-	<b>Flujo Neto de Efectivo por Actividades de Inversión</b>	(22,603,723)	1,376,713
Transferencias, Asignaciones y Subsidios y Otras Ayudas	804,230,055	251,287,679	<b>Flujo de Efectivo por las Actividades de Financiamiento</b>		
Ingresos Financieros	4,508,305	741,841	<b>Origen</b>		
Otros ingresos y beneficios varios	1,747,722	3,199,736	Endeudamiento Neto	1,312,288	1,788,070
			Externo	-	-
<b>Aplicaciones</b>			Otros Orígenes de Financiamiento	1,312,288	1,788,070
Servicios Personales	679,851,357	229,734,659			
Materiales y Suministros	188,446,352	88,310,082	<b>Aplicación</b>		
Servicios Generales	85,332,296	2,218,721	Servicio de la Deuda	9,627,670	16,485,613
Transferencias Internas y Asignaciones al Sector Público	141,098,522	36,110,180	Interno	-	-
Transferencias al resto del Sector Público	-	-	Externo	9,627,670	16,485,613
Subsidios y Subvenciones	264,974,187	103,095,677	Otras Aplicaciones de Financiamiento	(8,315,282)	(14,697,543)
Ayudas Sociales	-	-	<b>Fujos Netos de Efectivo por Actividades de Financiamiento</b>		
Pensiones y Jubilaciones	-	-	Incrementos/Disminución Neta en el Efectivo y Equivalentes al Efectivo	99,716,720	35,660,036
Transferencias a Fideicomisos, Mandatos y Contratos Análogos	-	-	Efectivo y Equivalentes al Efectivo al Inicio del Ejercicio (1)	67,462,472	21,802,435
Transferencias a la Seguridad Social	-	-	Disminución al Inventario de Activos de la CEE	4,954,793	-
Donativos	-	-	Reconstrucción de ejemplares anteriores	2,136,668	-
Transferencias al Exterior	-	-	Exceso o insuficiencia en la realización	898,626	-
Participaciones	-	-	Efectivo y Equivalentes al Efectivo al Final del Ejercicio (1)	165,168,078	67,462,471
Aportaciones	-	-			
Convenios	-	-			
Otras Aplicaciones de Operación	-	-			
<b>Flujo neto de Efectivo por Actividades de Operación</b>	<b>130,634,726</b>	<b>26,494,698</b>			

(1) El saldo de estas cuentas se tomará de la nota 1 de este mismo estado

Dr. Mario Alberto Garza Castillo  
 Consejero Presidente

Mtro. Manuel Rubén Dominguez Mena  
 Director de Administración




# Informe Cuarto Trimestre del 2015




Cuenta Pública Cuarto Trimestre 2015  
**ESTADO DE CAMBIOS EN LA SITUACION FINANCIERA**  
 Al 31 de Diciembre de 2015 y 2014  
 (Pesos)  
**COMISION ESTATAL ELECTORAL**

CONCEPTO	ORIGEN	APLICACION	CONCEPTO	ORIGEN	APLICACION
<b>ACTIVO</b>	(15,117,558)	130,309,330	<b>PASIVO</b>	315,542	9,943,112
<b>ACTIVO CIRCULANTE</b>	(1,312,288)	107,705,607	<b>PASIVO CIRCULANTE</b>	315,542	9,943,112
EFFECTIVO Y EQUIVALENTES	-	107,705,607	CUENTAS POR PAGAR A CORTO PLAZO	-	-
DERECHOS A RECIBIR EFECTIVOS Y EQUIVALENTES	(157,400)	-	FONDOS Y BIENES DE TERCEROS EN GARANTIA	-	-
DERECHOS A RECIBIR BIENES O SERVICIOS	(875,152)	-	OTROS PASIVOS A CORTO PLAZO	315,542	-
OTROS ACTIVOS CIRCULANTES	(279,736)	-	FONDOS Y BIENES DE TERCEROS EN GARANTIA	-	-
			OTROS PASIVOS A CORTO PLAZO	-	-
<b>ACTIVO NO CIRCULANTE</b>	(13,805,269)	22,603,723	<b>HACIENDA PUBLICA/ PATRIMONIO</b>	124,819,343	-
BIENES MUEBLES	-	21,835,365	<b>HACIENDA PUBLICA/PATRIMONIO CONTRIBUIDO</b>	898,526	-
ACTIVOS INTANGIBLES	-	768,359	ACTUALIZACION DE LA HACIENDA PUBLICA/PATRIMONIO	898,526	-
DEPRECIACIONES, DETERIORO Y AMORTIZACION	(13,805,269)	-	<b>HACIENDA PUBLICA/PATRIMONIO GENERADO</b>	123,920,817	-
			PATRIMONIO GENERADO	-	-
			RESULTADO DEL EJERCICIO	102,625,516	-
			RESULTADOS DE EJERCICIOS ANTERIORES	21,295,301	-

Bajo protesta de decir verdad declaramos que los Estados Financieros y sus Notas son razonablemente correctos y responsabilidad del emisor.

  
**Dr. Mario Alberto Garza Castillo**  
 Consejero Presidente

  
**Mtro. Manuel Rubén Domínguez Mena**  
 Director de Administración


# Informe Cuarto Trimestre del 2015

Cuenta Pública Cuarto Trimestre 2015  
ESTADO ANALITICO DEL ACTIVO  
del 1 de Enero Al 31 de Diciembre de 2015  
(Pesos)

## COMISION ESTATAL ELECTORAL

Concepto	Saldo Inicial	Cargos del Periodo	Abonos del Periodo	Saldo Final	Variación del Periodo
	1	2	3	4=(1+2-3)	(4-1)
<b>ACTIVO</b>					
<b>ACTIVO CIRCULANTE</b>	73,524,139	2,566,814,806	2,437,357,781	188,715,912	115,191,772
EFFECTIVO Y EQUIVALENTES	59,912,245	2,510,130,483	2,389,471,911	166,305,563	106,393,318
DERECHOS A RECIBIR EFECTIVOS Y EQUIVALENTES	57,462,472	2,121,505,986	1,997,700,406	165,168,079	107,705,607
DERECHOS A RECIBIR BIENES O SERVICIOS	829,703	192,874,885	198,921,625	672,303	(157,400)
OTROS ACTIVOS CIRCULANTES	941,695	145,711,103	142,548,846	66,543	(875,152)
	678,375	50,038,509	50,301,035	398,639	(279,736)
<b>ACTIVO NO CIRCULANTE</b>	13,611,894	56,684,324	47,885,870	22,410,348	8,798,454
BIENES MUEBLES	68,330,455	55,145,313	33,309,949	90,165,819	21,835,365
ACTIVOS INTANGIBLE	9,477,454	778,386	10,028	10,245,813	768,359
DEPRECIACIONES, DETERIORO Y AMORTIZACIÓN	(64,196,015)	760,624	14,565,893	(78,001,284)	(13,805,269)

Bajo protesta de decir verdad declaramos que los Estados Financieros y sus Notas son razonablemente correctos y responsabilidad del emisor.

  
Dr. Mario Alberto Garza Castillo  
Consejero Presidente

  
Mtro. Manuel Rubén Domínguez Mena  
Director de Administración



# Informe Cuarto Trimestre 2015



Cuenta Pública Cuarto Trimestre 2015  
 ESTADO ANALITICO DE LA DEUDA Y OTROS PASIVOS  
 Del 1 de Enero al 31 de Diciembre de 2015  
 (Pesos)

## COMISION ESTATAL ELECTORAL

Denominación de las Deudas	Moneda de Contratación	Institución o País Acreedor	Saldo Inicial del Periodo	Saldo Final del Periodo
<b>DEUDA PÚBLICA</b>				
<b>Corto Plazo</b>				
<b>Deuda Interna</b>				
Instituciones de Crédito			-	-
Títulos y Valores:			-	-
Arrendamientos Financieros			-	-
<b>Deuda Externa</b>				
Organismos Financieros Internacionales			-	-
Deuda Bilateral:			-	-
Títulos y Valores:			-	-
Arrendamientos Financieros:			-	-
<b>Subtotal a Corto Plazo</b>			-	-
<b>Largo Plazo:</b>				
<b>Deuda Interna</b>				
Instituciones de Crédito			-	-
Títulos y Valores:			-	-
Arrendamientos Financieros			-	-
<b>Deuda Externa</b>				
Organismos Financieros Internacionales			-	-
Deuda Bilateral:			-	-
Títulos y Valores:			-	-
Arrendamientos Financieros:			-	-
<b>Subtotal a Largo Plazo</b>			-	-
<b>Otros Pasivos:</b>			-	-
<b>Total Deuda y Otros Pasivos</b>			-	-

Bajo protesta de decir verdad declaramos que los Estados Financieros y sus Notas son razonablemente correctos y responsabilidad del emisor.

No aplica en este Organismo.

Dr. Mario Alberto Garza Castillo  
 Consejero Presidente

Mtro. Manuel Rubén Domínguez Mena  
 Director de Administración

LA NUEVA INDEPENDENCIA

www.nl.gob.mx





Cuenta Pública Cuarto Trimestre 2015  
INFORMES SOBRE PASIVOS CONTINGENTES  
(Pesos)  
COMISION ESTATAL ELECTORAL

Código	Descripción del Pasivo	Valor

No aplica en este Organismo.



# Informe Cuarto Trimestre 2015



Cuenta Pública Cuarto Trimestre 2015  
**ENDEUDAMIENTO NETO**  
 Del 1 de Enero al 31 de Diciembre de 2015  
**COMISION ESTATAL ELECTORAL**

Identificación del Crédito o Instrumento	Colocación		Amortización	Endeudamiento neto
	A	B	B	C=A-B
<b>Créditos Bancarios</b>				
<b>Total de Créditos Bancarios</b>	0	0	0	0
<b>Otros Instrumentos de Deuda</b>				
<b>Total de otros Instrumentos de Deuda</b>	0	0	0	0
<b>TOTAL</b>	0	0	0	0

No aplica en este Organismo.



Cuenta Pública Cuarto Trimestre 2015  
 INDICADORES DE POSTURA FISCAL  
 del 1 de Enero Al 31 de Diciembre de 2015  
 COMISION ESTATAL ELECTORAL

Concepto	Estimado	Devengado	Pagado 3
<b>I. Ingresos Presupuestarios (1=1+2)</b>			
1. Ingresos del Gobierno Entidad Federativa 1	804,230,055	804,230,055	804,230,055
2. Ingresos Sector Paraestatal 1			
<b>II. Egresos Presupuestarios (II=3+4)</b>			
3. Egresos del Gobierno de la Entidad Federativa 2	804,230,055	688,770,048	681,940,890
4. Egresos del Sector Paraestatal 1			
<b>III. Balance presupuestario (Superavit o Déficit) (III=I-III)</b>	- 0.0	115,460,006	122,289,165
<b>Concepto</b>	<b>Estimado</b>	<b>Devengado</b>	<b>Pagado 3</b>
<b>III. Balance presupuestario (Superavit o Déficit)</b>			
<b>IV. Intereses, Comisiones y Gastos de Deuda</b>			
<b>V. Balance Primario (Superavit o Déficit) (V=III-IV)</b>	-	-	-
<b>Concepto</b>	<b>Estimado</b>	<b>Devengado</b>	<b>Pagado 3</b>
<b>A. Financiamiento</b>			
<b>B. Amortización de la Deuda</b>			
<b>C. Endeudamiento ó desendeudamiento (C=A-B)</b>	-	-	-

- 1 Los Ingresos que se presentan son los ingresos presupuestarios totales sin incluir ingresos por financiamiento. Los Ingresos del Gobierno de la Entidad Federativa corresponden a los del Poder Ejecutivo, Legislativo Judicial y Autónomos.  
 2 Los egresos que se presentan son los egresos presupuestarios totales sin incluir los egresos por amortización. Los egresos del Gobierno de la Entidad Federativa corresponden a los del Poder Ejecutivo, Legislativo, Judicial y organos Autónomos.  
 3 Para Ingresos se reportan los ingresos recaudados; para egresos se reportan los egresos pagados.





Cuenta Pública Cuarto Trimestre 2015  
 INTERESES DE LA DEUDA  
 Del 1 de Enero al 31 de Diciembre de 2015  
 COMISION ESTATAL ELECTORAL

Identificación del Crédito o Instrumento	Colocación A	Amortización B	Endeudamiento neto C=A-B
<b>Créditos Bancarios</b>			
<b>Total de Créditos Bancarios</b>	0	0	0
<b>Otros Instrumentos de Deuda</b>			
	0	0	0
<b>Total de otros Instrumentos de Deuda</b>	0	0	0
<b>TOTAL</b>	0	0	0

No aplica en este Organismo.

# Informe Cuarto Trimestre del 2015

Cuenta Pública Cuarto Trimestre 2015  
 ESTADO ANALITICO DE INGRESOS  
 Del 1 de Enero al 31 de Diciembre de 2015  
 COMISION ESTATAL ELECTORAL

Rubro de Ingresos	Ingresos						Diferencia 6=(5-3)
	Estimado 1	Ampliaciones y Reducciones 2	Modificado 3=(1+2)	Devengado 4	Recaudado 5		
Impuestos	-	-	-	-	-	-	-
Cuotas y Aportaciones de Seguridad Social	-	-	-	-	-	-	-
Contribuciones de Mejoras	-	-	-	-	-	-	-
Derechos	-	-	-	-	-	-	-
Productos	-	-	-	-	-	-	-
Corriente	-	-	-	-	-	-	-
Capital	-	-	-	-	-	-	-
Aprovechamientos	-	-	-	-	-	-	-
Corriente	-	-	-	-	-	-	-
Capital	-	-	-	1,687,297	1,687,297	-	1,687,297
Ingresos por Ventas de Bienes y Servicios	-	-	-	-	-	-	-
Participaciones y Aportaciones	-	-	-	-	-	-	-
Transferencias, Asignaciones, Subsidios y Otras Ayudas	784,903,890	19,326,165	804,230,055	804,230,055	804,230,055	-	(1)
Ingresos Derivados de Financiamientos	-	-	-	4,567,154	4,447,732	-	4,447,732
<b>Total</b>	<b>784,903,890</b>	<b>19,326,165</b>	<b>804,230,055</b>	<b>810,484,506</b>	<b>810,365,084</b>	<b>6,135,028</b>	<b>6,135,028</b>
<b>Ingresos</b>							
Estado Analítico de Ingresos por Fuente de Financiamiento	Ingresos						Diferencia 6=(5-3)
	Estimado 1	Ampliaciones y Reducciones 2	Modificado 3=(1+2)	Devengado 4	Recaudado 5		
<b>Ingresos del Gobierno</b>	-	-	-	-	-	-	-
Impuestos	-	-	-	-	-	-	-
Contribuciones de Mejoras	-	-	-	-	-	-	-
Derechos	-	-	-	-	-	-	-
Productos	-	-	-	-	-	-	-
Corriente	-	-	-	-	-	-	-
Capital	-	-	-	-	-	-	-
Aprovechamientos	-	-	-	-	-	-	-
Corriente	-	-	-	-	-	-	-
Capital	-	-	-	-	-	-	-
Participaciones y Aportaciones	-	-	-	-	-	-	-
Transferencias, Asignaciones, Subsidios y Otras Ayudas	-	-	-	-	-	-	-
<b>Ingresos de Organismos y Empresas</b>	-	-	-	-	-	-	-
Cuotas y Aportaciones de Seguridad Social	-	-	-	-	-	-	-
Ingresos por Ventas de Bienes y Servicios	-	-	-	-	-	-	-
Transferencias, Asignaciones, Subsidios y Otras Ayudas	784,903,890	19,326,165	804,230,055	804,230,055	804,230,055	-	1,687,297
<b>Ingresos Derivados de Financiamientos</b>	-	-	-	-	-	-	-
Ingresos Derivados de Financiamientos	-	-	-	4,567,154	4,447,732	-	4,447,732
<b>Total</b>	<b>784,903,890</b>	<b>19,326,165</b>	<b>804,230,055</b>	<b>810,484,506</b>	<b>810,365,084</b>	<b>6,135,028</b>	<b>6,135,028</b>





# Informe Cuarto Trimestre del 2015



Cuenta Pública Cuarto Trimestre 2015  
**ESTADO ANALITICO DEL EJERCICIO DEL PRESUPUESTO DE EGRESOS**  
**CLASIFICACION ECONOMICA (POR TIPO DE GASTO)**  
 Del 1 de Enero al 31 de Diciembre de 2015  
**COMISION ESTATAL ELECTORAL**

EGRESOS						
Concepto	Aprobado 1	Ampliaciones / Reducciones 2	Egresos Modificado 3=(1+2)	Devengado 4	Pagado 5	Subejercicio 6=(3-4)
Gasto Corriente	784,903,890	8,738,846	793,642,736	678,357,878	673,058,998	115,284,857
Gasto de Capital	-	10,587,320	10,587,320	10,412,170	8,881,892	175,150
Amortización de la Deuda y Disminución de Pasivos	-	-	-	-	-	-
<b>Total del Gasto</b>	<b>784,903,890</b>	<b>19,326,165</b>	<b>804,230,055</b>	<b>688,770,048</b>	<b>681,940,890</b>	<b>115,460,007</b>



# Informe Cuarto Trimestre del 2015



Cuenta Pública Cuarto Trimestre 2015  
 GASTO POR CATEGORIA PROGRAMATICA  
 Del 1 de Enero al 31 de Diciembre de 2015  
 COMISION ESTATAL ELECTORAL

Concepto	Egresos					Subejercicio 6 = (3 - 4)
	Aprobado	Ampliaciones/ (Reducciones)	Egresos Modificado	Devengado	Pagado	
	1	2	3 = (1+2)	4	5	
<b>Programas</b>						
Subsidios: Sector Social y Privado o Entidades Federativas y Municipios	-	-	-	-	-	-
Sujetos o Reglas de Operación	-	-	-	-	-	-
Otros Subsidios	-	-	-	-	-	-
Desempeño de las Funciones	784,903,890	19,326,165	804,230,055	688,770,048	681,940,890	115,460,007
Prestación de Servicios Públicos	-	-	-	-	-	-
Provision de Bienes Públicos	-	-	-	-	-	-
Planeación, seguimiento y evaluación políticas públicas	-	-	-	-	-	-
Promoción y fomento	-	-	-	-	-	-
Regulación y supervisión	-	-	-	-	-	-
Funciones de las Fuerzas Armadas (Únicamente Gobierno Federal)	-	-	-	-	-	-
Específicos	784,903,890	19,326,165	804,230,055	688,770,048	681,940,890	115,460,007
Proyectos de Inversión	-	-	-	-	-	-
Administrativos y de Apoyo	-	-	-	-	-	-
Apoyo al proceso presupuestario y para mejorar la eficiencia Institucional	-	-	-	-	-	-
Apoyo a la función pública y al mejoramiento de la gestión	-	-	-	-	-	-
Operaciones ajenas	-	-	-	-	-	-
Compromisos	-	-	-	-	-	-
Obligaciones de cumplimiento de resolución Jurisdiccional	-	-	-	-	-	-
Desastres Naturales	-	-	-	-	-	-
Obligaciones	-	-	-	-	-	-
Pensiones y jubilaciones	-	-	-	-	-	-
Aportaciones a la seguridad social	-	-	-	-	-	-
Aportaciones a fondos de estabilización	-	-	-	-	-	-
Aportaciones a fondos de inversión y restructura de pensiones	-	-	-	-	-	-
Programas de Gasto Federalizado (Gobierno Federal)	-	-	-	-	-	-
Gasto Federalizado	-	-	-	-	-	-
Participaciones a entidades federativas y municipios	-	-	-	-	-	-
Costo financiero, deuda o apoyo de deudores y ahorradores de la banca	-	-	-	-	-	-
Adeudos de ejercicios fiscales anteriores	-	-	-	-	-	-
<b>Total del Gasto</b>	<b>784,903,890</b>	<b>19,326,165</b>	<b>804,230,055</b>	<b>688,770,048</b>	<b>681,940,890</b>	<b>115,460,007</b>

LA NUEVA INDEPENDENCIA

www.nl.gob.mx



4.20

Comisión Estatal Electoral (CEE)

# Informe Cuarto Trimestre del 2015



Cuenta Pública Cuarto Trimestre 2015  
ESTADO ANALITICO DEL EJERCICIO DEL PRESUPUESTO DE EGRESOS  
CLASIFICACION ADMINISTRATIVA  
Del 1 de Enero al 31 de Diciembre de 2015  
COMISION ESTATAL ELECTORAL

EGRESOS						
Concepto	Aprobado 1	Ampliaciones / Reducciones 2	Egresos Modificado 3=(1+2)	Devengado 4	Pagado 5	Subejercicio 6=(3-4)
COMISION ESTATAL ELECTORAL	784,903,890	19,326,165	804,230,055	688,770,048	681,940,890	115,460,007
Total del Gasto	784,903,890	19,326,165	804,230,055	688,770,048	681,940,890	115,460,007



# Informe Cuarto Trimestre del 2015



Cuenta Pública Cuarto Trimestre 2015  
 ESTADO ANALITICO DEL EJERCICIO DEL PRESUPUESTO DE EGRESOS  
 CLASIFICACION FUNCIONAL (FINALIDAD Y FUNCION)  
 Del 1 de Enero al 31 de Diciembre de 2015  
 COMISION ESTATAL ELECTORAL

Concepto	Egresos					
	Aprobado 1	Ampliaciones/ (Reducciones) 2	Egresos Modificado 3=(1+2)	Devengado 4	Pagado 5	Subejercicio 6=(3-4)
<b>Gobierno</b>						
Legislación						
Justicia						
Coordinación Política de Gobierno						
Relaciones Exteriores						
Asuntos Financieros y Hacendarios						
Seguridad Nacional						
Asuntos de Orden Público y Seguridad Interior						
Otros Servicios Generales						
<b>Desarrollo Social</b>						
Protección Ambiental						
Vivienda y Servicios de la Comunidad						
Salud						
Recreación, Cultura y otras Manifestaciones Sociales						
Educación Protección Social						
Otros Asuntos Sociales						
<b>Desarrollo Económico</b>						
Asuntos Económicos, Comerciales y Laborales en General						
Agropecuaria, Silvicultura, Pesca y Caza						
Combustibles y Energía						
Minería, Manufacturas y Construcción						
Transporte						
Comunicaciones						
Turismo						
Ciencia, Tecnología e Innovación						
Otras Industrias y otros Asuntos Económicos						
<b>Otras no Clasificadas en Funciones Anteriores</b>						
Transacciones de la Deuda Pública/Costo Financiero de la Deuda						
Transferencias y Aportaciones entre Diferentes Niveles y Ordenes de Gobierno	784,903,890	19,326,165	804,230,055	688,770,048	681,940,890	115,460,007
Saneamiento del Sistema Financiero						
Adeudos de Ejercicios Fiscales Anteriores						
<b>Total del Gasto</b>	<b>784,903,890</b>	<b>19,326,165</b>	<b>804,230,055</b>	<b>688,770,048</b>	<b>681,940,890</b>	<b>115,460,007</b>

# Informe Cuarto Trimestre del 2015



Cuenta Pública Cuarto Trimestre 2015  
 ESTADO ANALITICO DEL EJERCICIO DEL PRESUPUESTO DE EGRESOS  
 CLASIFICACION POR OBJETO DEL GASTO (CAPITULO Y CONCEPTO)

(Pesos)

Del 1 de Enero al 31 de Diciembre de 2015

COMISION ESTATAL ELECTORAL

Concepto	Egresos					
	Aprobado 1	Ampliaciones/ (Reducciones) 2	Egresos Modificado 3=(1+2)	Devengado 4	Pagado 5	Subejercicio 6=(3-4)
<b>Servicios Personales</b>	<b>204,146,023</b>	<b>20,057,903</b>	<b>224,203,926</b>	<b>189,305,553</b>	<b>186,984,031</b>	<b>34,898,373</b>
Remuneraciones al personal de Carácter Permanente	54,229,780	(3,724,317)	50,505,444	50,140,059	50,124,668	385,384
Remuneraciones al personal de Carácter Transitorio	74,042,948	9,622,580	83,665,528	69,429,352	69,411,201	14,236,176
Remuneraciones Adicionales y Especiales	13,561,715	1,122,516	14,684,231	13,158,435	13,125,352	1,525,797
Seguridad Social	25,011,901	2,918,565	27,930,467	18,912,972	17,381,409	9,017,495
Otras prestaciones Sociales y Económicas	37,299,699	10,118,557	47,418,256	37,664,735	36,941,401	9,753,521
Previsiones	-	-	-	-	-	-
Pago de Estímulos al Servidor Público	-	-	-	-	-	-
<b>Materiales y Suministros</b>	<b>96,753,666</b>	<b>(597,454)</b>	<b>96,156,212</b>	<b>83,882,485</b>	<b>83,506,930</b>	<b>12,273,728</b>
Materiales de Administración, Emisión de Documentos y Artículos Oficiales	92,558,549	(1,127,036)	91,431,513	81,932,623	81,615,817	9,498,889
Alimentos y Utensilios	-	-	-	-	-	-
Materias Primas y Materiales de Producción y Comercialización	-	-	-	-	-	-
Materiales y Artículos de Construcción y de Reparación	58,774	(55,208)	3,566	-	-	3,566
Productos Químicos, Farmacéuticos y de Laboratorio	-	6,900	6,900	6,842	6,842	58
Combustibles, Lubricantes y Aditivos	1,948,748	638,088	2,586,835	921,665	915,813	1,665,170
Vestuario, Blancos, Prendas de Producción y Artículos Deportivos	2,187,596	(60,198)	2,127,398	1,021,355	968,459	1,106,043
Materiales y Suministros para Seguridad	-	-	-	-	-	-
Herramientas, Refacciones y Accesorios Menores	-	-	-	-	-	-
<b>Servicios Generales</b>	<b>474,328,425</b>	<b>(122,858,650)</b>	<b>351,469,775</b>	<b>291,853,068</b>	<b>288,569,785</b>	<b>59,616,707</b>
Servicios Básicos	11,329,539	(1,911,737)	9,417,802	7,527,428	6,586,006	1,890,374
Servicios de Arrendamiento	24,517,781	3,540,790	28,058,571	24,992,469	24,856,161	3,066,102
Servicios Profesionales, Científicos, Técnicos y Otros Servicios	11,223,485	3,978,317	15,201,802	11,260,575	10,219,735	3,941,226
Servicios Financieros, Bancarios y Comerciales	593,235	52,486	645,722	630,339	622,403	15,382
Servicios de Instalación, Reparación, Mantenimiento y Conservación	6,070,560	7,232,763	13,303,322	11,427,651	10,609,916	1,875,672
Servicios de Comunicación Social y Publicidad	26,816,309	(2,319,980)	24,496,329	12,158,366	11,882,597	12,337,962
Servicio de Traslado y Viáticos	2,757,464	529,816	3,287,280	2,004,426	2,002,082	1,262,854
Servicios Oficiales	299,776	(54,082)	245,693	163,595	163,595	82,098
Otros Servicios Generales	390,720,277	(133,907,022)	256,813,255	221,688,219	221,627,291	35,125,035
<b>Total del Gasto Hoja 1</b>	<b>775,228,114</b>	<b>(103,398,201)</b>	<b>671,829,913</b>	<b>565,041,105</b>	<b>559,060,746</b>	<b>106,788,808</b>



# Informe Cuarto Trimestre del 2015



Cuenta Pública Cuarto Trimestre 2015  
 ESTADO ANALITICO DEL EJERCICIO DEL PRESUPUESTO DE EGRESOS  
 CLASIFICACION POR OBJETO DEL GASTO (CAPITULO Y CONCEPTO)  
 (Pesos)  
 Del 1 de Enero al 31 de Diciembre de 2015  
 COMISION ESTATAL ELECTORAL

Concepto	Egresos					
	Aprobado 1	Ampliaciones/ (Reducciones) 2	Egresos Modificado 3=(1+2)	Devengado 4	Pagado 5	Subejercicio 6=(3-4)
Transferencias, Asignaciones, Subsidios y Otras Ayudas	-	115,555,015	115,555,015	115,311,740	115,311,740	243,275
Transferencias Internas y Asignaciones al Sector Público	-	-	-	-	-	-
Transferencias al Resto del Sector Público	-	115,555,015	115,555,015	115,311,740	115,311,740	243,275
Subsidios y Subvenciones	-	-	-	-	-	-
Ayudas Sociales	-	-	-	-	-	-
Pensiones y Jubilaciones	-	-	-	-	-	-
Transferencias a Fideicomisos, Mandatos y Análogos	-	-	-	-	-	-
Transferencias a la Seguridad Social	-	-	-	-	-	-
Donativos	-	-	-	-	-	-
Transferencias al Exterior	-	-	-	-	-	-
<b>Bienes Muebles, Inmuebles e Intangibles</b>	<b>9,675,776</b>	<b>7,169,352</b>	<b>16,845,128</b>	<b>8,417,203</b>	<b>7,568,404</b>	<b>8,427,925</b>
Mobiliario y Equipo de Administración	8,254,829	4,052,502	12,307,331	7,923,539	7,100,878	4,383,792
Mobiliario y Equipo Educativo y Recreativo	-	2,000	2,000	1,790	1,790	210
Equipo e Instrumental Médico y de Laboratorio	-	-	-	-	-	-
Vehículos y Equipo de Transporte	1,420,947	-	1,420,947	-	-	1,420,947
Equipo de Defensa y Seguridad	-	-	-	-	-	-
Maquinaria, Otros Equipos y Herramientas	-	389,700	389,700	267,540	249,792	122,160
Activos Biológicos	-	-	-	-	-	-
Bienes Inmuebles	-	-	-	-	-	-
Activos Intangibles	-	2,725,150	2,725,150	224,334	215,944	2,500,816
<b>Inversión Pública</b>	<b>-</b>	<b>-</b>	<b>-</b>	<b>-</b>	<b>-</b>	<b>-</b>
Obra Pública en Bienes de Dominio Público						
Obra Pública en Bienes Propios						
Proyectos Productivos y Acciones de Fomento						
<b>Total del Gasto Hoja 1+2</b>	<b>784,903,890</b>	<b>19,326,165</b>	<b>804,230,055</b>	<b>688,770,048</b>	<b>681,940,890</b>	<b>115,460,007</b>



# Informe Cuarto Trimestre del 2015



Cuenta Pública Cuarto Trimestre 2015  
 Estado Analítico del Ejercicio del Presupuesto de Egresos  
 ESTADO ANALITICO DEL EJERCICIO DEL PRESUPUESTO DE EGRESOS  
 CLASIFICACION POR OBJETO DEL GASTO (CAPITULO Y CONCEPTO)  
 Del 1 de Enero al 31 de Diciembre de 2015  
 COMISION ESTATAL ELECTORAL

Concepto	Egresos					
	Aprobado 1	Ampliaciones/ (Reducciones) 2	Egresos Modificado 3=(1+2)	Devengado 4	Pagado 5	Subejercicio 6=(3-4)
Inversiones Financieras y Otras Provisiones	-	-	-	-	-	-
Inversiones para el Fomento de Actividades Productivas	-	-	-	-	-	-
Acciones y Participaciones de Capital	-	-	-	-	-	-
Compra de Títulos y Valores	-	-	-	-	-	-
Concesión de Préstamos	-	-	-	-	-	-
Inversiones en Fideicomiso y Mandatos	-	-	-	-	-	-
Otras Inversiones Financieras	-	-	-	-	-	-
Provisiones para Contingencias y otras Erogaciones Especiales	-	-	-	-	-	-
Participaciones y Aportaciones	-	-	-	-	-	-
Participaciones	-	-	-	-	-	-
Aportaciones	-	-	-	-	-	-
Convenios	-	-	-	-	-	-
Deuda Pública	-	-	-	-	-	-
Amortización de la Deuda Pública	-	-	-	-	-	-
Intereses de la Deuda Pública	-	-	-	-	-	-
Comisión de la Deuda Pública	-	-	-	-	-	-
Gastos de la Deuda Pública	-	-	-	-	-	-
Costo por Coberturas	-	-	-	-	-	-
Apoyos Financieros	-	-	-	-	-	-
Adeudos de Ejercicios Fiscales Anteriores (Adejas)	-	-	-	-	-	-
<b>Total del Gasto Hoja 1+2+3</b>	<b>784,903,890</b>	<b>19,326,165</b>	<b>804,230,055</b>	<b>688,770,048</b>	<b>681,940,890</b>	<b>115,460,007</b>





Cuenta Pública Cuarto Trimestre 2015  
RELACION DE BIENES MUEBLES QUE COMPONEN EL PATRIMONIO  
(Pesos)  
COMISION ESTATAL ELECTORAL

Código	Descripción del Bien Mueble	Valor en Libros
	Se adjunta CD con al información de la relación de los bienes muebles.	





Cuenta Pública Cuarto Trimestre 2015  
RELACION DE BIENES INMUEBLES QUE COMPONEN EL PATRIMONIO  
(Pesos)  
COMISION ESTATAL ELECTORAL

Código	Descripción del Bien Inmueble	Valor en Libros

No aplica en este Organismo.



**COMISIÓN ESTATAL ELECTORAL**  
**NOTAS RELEVANTES A LOS ESTADOS FINANCIEROS**  
**AL 31 DE DICIEMBRE 2015**

(Pesos)

En cumplimiento a lo dispuesto en los artículos 46 y 49 de la Ley General de Contabilidad Gubernamental, la Comisión Estatal Electoral de Nuevo León presenta las notas a los estados financieros cuyos rubros así lo requieren, atendiendo en todo momento a los postulados de revelación suficiente e importancia relativa, a fin de que la información sea de mayor utilidad para los usuarios.

A continuación se presentan los tres tipos de notas que acompañan a los estados financieros:

- a) Notas de desglose;
- b) Notas de memoria (cuentas de orden), y
- c) Notas de gestión administrativa.

**a) NOTAS DE DESGLOSE**

**I) NOTAS AL ESTADO DE SITUACIÓN FINANCIERA**

**Activo**

**1. Efectivo y Equivalentes**

	2015	2014
Efectivo en caja y bancos	\$ 1,976,568	\$ 1,479,808
Inversiones	161,640,794	55,982,664
Depósitos de fondo de terceros en garantía	1,550,717	0
	\$ 165,168,079	\$ 57,462,472



## 2. Derechos a recibir Efectivo y Equivalentes

	<u>2015</u>	<u>2014</u>
Viáticos	0	9,359
Seguro de autos	575,690	454,193
Otros deudores	<u>96,613</u>	<u>366,151</u>
	<u>\$ 672,303</u>	<u>\$ 829,703</u>

## 3. Derechos a recibir Bienes o Servicios

	<u>2015</u>	<u>2014</u>
Anticipo a proveedores	<u>\$ 66,543</u>	<u>\$ 941,695</u>
	<u>\$ 66,543</u>	<u>\$ 941,695</u>

## 4. Otros activos circulantes

	<u>2015</u>	<u>2014</u>
Depósitos en garantía	<u>\$ 398,639</u>	<u>\$ 678,375</u>
	<u>\$ 398,639</u>	<u>\$ 678,375</u>





**5. Bienes Muebles**

	<u>2015</u>	<u>2014</u>
Mobiliario y equipo de administración	\$ 59,733,910	\$ 55,022,269
Mobiliario y equipo educacional	8,523,151	3,431,803
Equipo de transporte	8,928,403	8,588,855
Maquinaria, otros equipos y herramientas	<u>12,980,355</u>	<u>1,287,528</u>
	90,165,819	68,330,455
Depreciación acumulada	<u>(69,944,702)</u>	<u>(58,526,964)</u>
	<u>\$ 20,221,117</u>	<u>\$ 9,803,491</u>

**6. Activos Intangibles**

	<u>2015</u>	<u>2014</u>
Licencias de software	\$ 10,245,813	\$ 9,477,453
Amortización acumulada	<u>(8,056,582)</u>	<u>(5,669,050)</u>
	<u>\$ 2,189,231</u>	<u>3,808,403</u>

**Pasivo**

**7. Cuentas por Pagar a Corto Plazo**

	<u>2015</u>	<u>2014</u>
Proveedores	\$ 6,576,658	\$ 9,242,663
Retenciones y contribuciones por pagar	7,348,297	7,205,722
Otras cuentas por pagar	679,200	8,098,883
Otras provisiones	<u>6,018,950</u>	<u>5,703,408</u>
	<u>\$ 20,623,105</u>	<u>\$ 30,250,676</u>



II) NOTAS AL ESTADO DE ACTIVIDADES

Ingresos de Gestión

8. Aportaciones Recursos Estatales

	<u>2015</u>	<u>2014</u>
Transferencias de la Tesorería del Estado	\$ <u>804,230,055</u>	\$ <u>251,287,679</u>
	\$ <u>804,230,055</u>	\$ <u>251,287,679</u>

Presupuesto anual autorizado por el H. Congreso del Estado para el Ejercicio Fiscal 2015, fue de \$ 784,903,890 publicado en el Periódico Oficial del Estado N° 161 de fecha lunes 29 de diciembre de 2014, Ley de Egresos del Estado de Nuevo León 2015.

De igual manera a través de oficio número PCEE/239/2014 se solicitó la ampliación presupuestal con un importe de \$ 19,326,165.47, dichos recursos se recibieron en el mes de Enero del 2015.

El total de aportaciones estatales recibidas por la Secretaría de Finanzas y Tesorería General del Estado son \$ 804,230,055, las cuales corresponden al gasto corriente por \$ 545,102,223 y al financiamiento a partidos políticos por \$ 259,127,832.



**9. Resultados**

Se recibieron en el cuarto trimestre 2015, Aportaciones Estatales por \$ 804,230,055.

CONCEPTO	ACUMULADO AL 30-SEP-15	MOVIMIENTOS DEL 01-OCT-15 AL 31-DIC-15	ACUMULADO AL 31-DIC-15
1. Aportaciones Estatales			
a) Para gasto corriente	\$ 704,485,004	\$ 99,745,051	\$ 804,230,055
b) Para inversión	0	0	0
Total	0	0	0
2. Aportaciones Federales			
c) Recibidas directamente	0	0	0
d) Recibidas a través de la Tesorería del Estado	0	0	0
Total	0	0	0
3. Transferencias Recibidas de otras Entidades	0	0	0
4. Aportaciones municipales	0	0	0
5. Otras aportaciones (incluye apoyos y donativos)	0	0	0
<b>TOTAL</b>	<b>\$ 704,485,004</b>	<b>\$ 99,745,051</b>	<b>\$ 804,230,055</b>

**10. Otros Ingresos**

	2015	2014
Intereses sobre inversión a corto plazo	\$ 4,508,305	\$ 741,841
Otros ingresos	1,747,722	3,199,736
	<u>\$ 6,256,027</u>	<u>\$ 3,941,578</u>



**Gastos y Otras Pérdidas:**

Gastos de Funcionamiento	2015	2014
<b>Servicios personales:</b>		
Sueldo base a personal permanente	49,730,701	41,241,086
Sueldo base a personal eventual	69,029,703	11,294,369
Remuneraciones adicionales y especiales	12,452,652	10,209,416
Seguridad social	18,915,427	11,045,076
Otras prestaciones sociales y económicas	38,317,868	13,812,828
	<u>\$ 188,446,352</u>	<u>\$ 88,310,082</u>
<b>Materiales y suministros:</b>		
Materiales de administración	81,825,890	1,436,412
Productos químicos farmacéuticos	6,842	0
Combustibles, lubricantes y aditivos	2,478,208	777,704
Vestuario y blancos	1,021,356	4,605
	<u>\$ 85,332,296</u>	<u>\$ 2,218,721</u>
<b>Servicios generales:</b>		
Servicios básicos	7,575,241	2,269,236
Servicios de arrendamiento	25,252,460	14,583,730
Servicios profesionales	11,416,832	6,137,868
Servicios financieros, bancarios y comercio	1,163,889	726,340
Servicios de instalación, reparación y mantenimiento	10,939,071	4,086,673
Servicios de comunicación social y publicaciones	12,228,786	2,135,743
Servicios de traslado y viáticos	2,022,146	803,949
Servicios oficiales	163,595	0
Otros servicios generales	70,336,503	5,366,641
	<u>\$ 141,098,522</u>	<u>\$ 36,110,180</u>



Gastos de Funcionamiento	2015	2014
<b>Transferencias y asignaciones:</b>		
Prerrogativas a partidos políticos e independientes	<u>264,974,187</u>	<u>103,095,677</u>
	\$ <u>264,974,187</u>	\$ <u>103,095,677</u>
	\$ <u>679,851,357</u>	\$ <u>229,734,660</u>

En el rubro de transferencias y asignaciones los pagos corresponden al financiamiento de 12 partidos políticos y 14 independientes, los cuales se realizaron de la siguiente manera: por concepto de prerrogativas e indexación a partidos políticos \$ 171,886,539, por concepto de gastos de campaña \$ 86,506,241 (a partidos políticos \$ 85,677,670 y a independientes \$ 828,571) y por concepto de gastos de alimentación \$ 6,464,976 (a partidos políticos \$ 5,285,500 y a independientes \$ 1,179,476), así como por concepto de actividades extraordinarias por \$ 116,431 a Nueva Alianza, partido político nacional.

El ejercicio del 2015 es año electoral por lo que los ingresos y los gastos son sustancialmente mayores a los correspondientes al año 2014, por ejemplo, la contratación de personal eventual, arrendamiento de 51 locales para las Comisiones Municipales Electorales, pago de documentación y material electoral, capacitación a funcionarios de casilla, gastos de campaña y alimentación a partidos políticos e independientes, etc., por mencionar algunos.

Los conceptos de gasto reconocidos por la Comisión Estatal Electoral, se apegan en todo momento al Clasificador por Tipo de Gasto y al Clasificador por Objeto de Gasto, así como a sus descripciones generales. Estos clasificadores son resultados de los Acuerdos emitidos por el Consejo Nacional de Armonización Contable (CONAC) y publicados en su Sitio Web Oficial.



III) NOTAS AL ESTADO DE VARIACIÓN EN LA HACIENDA PÚBLICA

11. Modificaciones al Patrimonio Generado

El patrimonio de la Comisión Estatal Electoral está constituido por todos los bienes, recursos, derechos y obligaciones, los recursos provienen del Gobierno del Estado de acuerdo con el ejercicio presupuestal correspondiente al año 2015 y publicado en el periódico oficial del Estado.

También se incluyen en este apartado los recursos provenientes de resultados de ejercicios anteriores y el resultado de lo operado al 31 de Diciembre de 2014.

IV) NOTAS AL ESTADO DE FLUJOS DE EFECTIVO

Efectivo y equivalentes

12. Análisis de los saldos inicial y final

	2015	
	Saldo inicial	Saldo final
Efectivo en caja , bancos e inversiones	\$ 57,462,472	\$ 165,168,078
	<u>\$ 57,462,472</u>	<u>\$ 165,168,078</u>

13. Detalle de la Actividades de Inversión

	2015	Estatales	%
Bienes Muebles	\$ 22,603,723	\$ 22,603,723	100
	<u>\$ 22,603,723</u>	<u>\$ 22,603,723</u>	<u>100 %</u>





Los recursos financieros provienen de las aportaciones estatales aplicables para el gasto corriente por la operación del organismo.

**V) CONCILIACIÓN ENTRE LOS INGRESOS PRESUPUESTARIOS Y CONTABLES, ASÍ COMO ENTRE LOS EGRESOS PRESUPUESTARIOS Y LOS GASTOS CONTABLES**

**14. Conciliación entre los Egresos Presupuestarios y los Gastos Contables**

La conciliación se presenta atendiendo a lo dispuesto por el Acuerdo por el que se emite el formato de conciliación entre los ingresos presupuestarios y contables, así como entre los egresos presupuestarios y los gastos contables.

<b>1</b>	<b>Total de Egresos Presupuestarios</b>		\$	688,770
<b>2</b>	<b>Menos Egresos Presupuestarios no Contables</b>			8,417
	Mobiliario y Equipo de Administración	7,924		
	Mobiliario y Equipo Educacional y Recreativo	2		
	Maquinaria, Otros Equipos y Herramientas	268		
	Activos Intangibles	224		
<b>3</b>	<b>Más Gastos Contables no Presupuestarios</b>			6,513
	Depreciación de Bienes Muebles	4,861		
	Amortización de Activos Intangibles	1,652		
<b>4</b>	<b>Total de Gasto Contable (4 = 1 - 2 + 3)</b>		\$	686,866

**b) NOTAS DE MEMORIA (CUENTAS DE ORDEN)**

Las cuentas de orden se utilizan para registrar movimientos de valores que no afecten o modifiquen el balance del ente contable, sin embargo, su incorporación en libros es necesaria con fines de recordatorio contable, de control y en general sobre los aspectos administrativos, o bien, para consignar sus derechos o responsabilidades contingentes que puedan, o no, presentarse en el futuro.



Las cuentas que se manejan para efectos de estas Notas son las siguientes:

**15. Cuentas de Orden Contables y Presupuestarias:**

<b>CUENTAS DE ORDEN PRESUPUESTARIAS</b>
<b>Ley de Ingresos</b>
Ley de Ingresos Estimada
Ley de Ingresos por Ejecutar
Modificaciones a la Ley de Ingresos Estimada
Ley de Ingresos Devengada
Ley de Ingresos Recaudada
<b>Presupuesto de Egresos</b>
Presupuesto de Egresos Aprobado
Presupuesto de Egresos por Ejercer
Modificaciones al Ppto. de Egresos Aprobado
Presupuesto de Egresos Comprometido
Presupuesto de Egresos Devengado
Presupuesto de Egresos Ejercido
Presupuesto de Egresos Pagado

Por la naturaleza del Ente, a la fecha no ha sido necesaria la creación de cuentas de Orden Contables.

La operación y resultados de las Cuentas de Orden Presupuestales, se presenta a detalle en la elaboración de los Estados Financieros Presupuestales, por lo que en esta nota solo se incluyen los Nombres y Clasificaciones de las Cuentas creadas.

**c) NOTAS DE GESTIÓN ADMINISTRATIVA**

**16. Introducción**

Los Estados Financieros de la Comisión Estatal Electoral, proveen de información financiera a los principales usuarios de la misma, al Gobierno del Estado, al Congreso y a los ciudadanos.





El objetivo del presente documento es la revelación del contexto y de los aspectos económicos-financieros más relevantes que influyeron en las decisiones del período, y que son considerados en la elaboración de los estados financieros para la mayor comprensión de los mismos y sus particularidades.

De esta manera, se informa y explica la respuesta del Ente a las condiciones relacionadas con la información financiera de cada período de gestión; además, de exponer aquellas políticas que podrían afectar la toma de decisiones en períodos posteriores.

### 17. Panorama Económico y Financiero

La Comisión Estatal Electoral, opera con recursos provenientes del Gobierno Estatal, por lo que sus ingresos dependen de la Autorización de Entes externos, es decir, la Comisión Estatal Electoral, no genera ingresos propios para sufragar sus programas de trabajo, por lo que está condicionada en su totalidad a las condiciones económicas y financieras que impongan o afecten al Presupuesto de Egresos Estatal, aprobado por el H. Congreso del Estado.

### 18. Autorización e Historia

La Comisión Estatal Electoral se constituyó el 13 de diciembre de 1996, publicado en el periódico Oficial del Estado, como un organismo autónomo, independiente y ciudadano del Gobierno del Estado de Nuevo León.

### 19. Organización y Objeto Social

El objeto principal es la preparación, organización, dirección y vigilancia de los procesos electorales en el estado de Nuevo León.

### 20. Bases de Preparación de los Estados Financieros

El 31 de diciembre de 2008 fue publicada en el Diario Oficial de la Federación la Ley General de Contabilidad Gubernamental (Ley de Contabilidad), que tiene como objeto establecer los criterios generales que regirán la Contabilidad Gubernamental y la emisión de información financiera de los entes públicos, con el fin de lograr su adecuada armonización, para facilitar a los entes públicos el registro y la fiscalización de los activos, pasivos, ingresos y gastos y, en general, contribuir a medir la eficacia, economía y eficiencia del gasto e ingreso públicos.





La Ley de Contabilidad es de observancia obligatoria para los poderes Ejecutivo, Legislativo y Judicial de la Federación, entidades federativas; los ayuntamientos de los municipios; los órganos político administrativos de las demarcaciones territoriales del Distrito Federal; las entidades de la administración pública paraestatal, ya sean federales, estatales o municipales y los órganos autónomos federales y estatales.

Los entes públicos deberán generar y presentar periódicamente, conforme con lo establecido en la Ley General de Contabilidad Gubernamental y las resoluciones del CONAC, los siguientes estados e información contable:

### ANEXOS:

- Estado de Situación Financiera.
- Estado de Actividades.
- Estado de Variaciones en la Hacienda Pública/Patrimonio.
- Estado de Flujos de Efectivo.
- Estado de Cambios en la Situación Financiera
- Estado Analítico de Activo.
- Estado Analítico de la Deuda y Otros Pasivos.
- Informe sobre Pasivos Contingentes.
- Endeudamiento Neto.
- Indicadores de Postura Fiscal.
- Intereses de la Deuda.
- Estado Analítico de Ingresos.
- Estado Analítico del Ejercicio del Presupuesto de Egresos/Clasificación Económica.
- Gasto por Categoría Programática.
- Estado Analítico del Ejercicio del Presupuesto de Egresos/Clasificación Administrativa.
- Estado Analítico del Ejercicio del Presupuesto de Egresos/Clasificación Funcional.
- Estado Analítico del Ejercicio del Presupuesto de Egresos/Clasificación por Objeto del Gasto.
- Relación de Cuentas Bancarias Productivas Específicas.
- Relación de Bienes Muebles que componen al Patrimonio.
- Relación de Bienes Inmuebles que componen al Patrimonio.
- Notas a los Estados Financieros.



## 21. Políticas de Contabilidad Significativas

A partir del 2014, la Comisión Estatal Electoral de Nuevo León prepara sus estados financieros conforme con la Ley General de Contabilidad Gubernamental y la normatividad emitida por el Consejo Nacional de Armonización Contable "CONAC".

De conformidad con los artículos 46 y 49 de la Ley General de Contabilidad Gubernamental se acompañan las notas a los estados contables teniendo presente los Postulados de Revelación Suficiente e Importancia Relativa, con la finalidad que la información sea de mayor utilidad para los usuarios.

Las principales políticas contables seguidas por la Comisión Estatal Electoral de Nuevo León son las siguientes:

- a) **Efectivo y equivalentes de efectivo.** Consisten principalmente en depósitos bancarios en cuentas de cheques e inversiones en valores a corto plazo, de gran liquidez, fácilmente convertibles en efectivo y sujetos a riesgos poco significativos de cambios en valor. El efectivo se presenta a valor nominal.
- b) **Mobiliario y equipo.** Se registran al costo de adquisición y la depreciación se calculará considerando el costo de adquisición del activo depreciable o amortizable, menos su valor de desecho, entre los años correspondientes a su vida útil o su vida económica, registrándose en los gastos del período, con el objetivo de conocer el gasto patrimonial por el servicio que está dando el activo, lo cual redundará en una estimación adecuada de la utilidad en un ente público lucrativo o del costo de operación en un ente público con fines exclusivamente gubernamentales o sin fines de lucro, y en una cuenta complementaria de activo como depreciación o amortización acumulada, a efecto de poder determinar el valor neto o el monto por depreciar o amortizar restante.

Cálculo de la depreciación o amortización:

**Costo de adquisición del activo depreciable o amortizable (Menos) Valor de deshecho**  
**Vida Útil**

1) Costo de adquisición: Es el monto pagado de efectivo o equivalentes por un activo o servicio al momento de su adquisición.

2) Valor de desecho: Es la mejor estimación del valor que tendrá el activo en la fecha en la que dejará de ser útil para el ente público. Esta fecha es la del fin de su vida útil, o la del fin de su vida económica y si no se puede determinar es igual a cero.





3) Vida útil de un activo: Es el período durante el que se espera utilizar el activo por parte del ente público.

- c) **Impuestos a la utilidad.** Como se menciona en la Nota 15, la Comisión Estatal Electoral de Nuevo León no es sujeto al pago del Impuesto Sobre la Renta (ISR), por lo tanto no se determina impuesto causado y/o diferido por ISR, como es requerido por la NIF D-4 "Impuestos a utilidad".
- d) **Obligaciones laborales al retiro.** Las primas de antigüedad que cubren al personal se determinan con base en lo establecido en la Ley Federal del Trabajo (LFT). Así mismo, la LFT establece la obligación de ciertos pagos al personal que deje de prestar sus servicios en ciertas circunstancias.

Los costos de pensiones, primas de antigüedad y beneficios por terminación se reconocen de manera mensual con base en cálculos efectuados por actuarios independientes, mediante el método de crédito unitario proyectado, utilizando hipótesis financieras netas de inflación.

- e) **Reconocimiento de ingresos.** Los ingresos por aportaciones estatales se reconocen cuando se devengan.
- f) **Reconocimiento de gastos.** Los gastos se reconocen cuando se devengan.
- g) **Patrimonio.** Las aportaciones recibidas en el período por parte del Gobierno del Estado de Nuevo León se presentan clasificadas en el patrimonio no restringido.
- h) **Reconocimiento de los efectos de la inflación en la información financiera.** Conforme al boletín B-10 de la Consejo Mexicano para la Investigación y Desarrollo de Normas de Información Financiera, A.C. (CINIF), la Comisión Estatal Electoral de Nuevo León actualizará sus estados financieros en términos de poder adquisitivo de la moneda del último ejercicio, utilizando el Índice Nacional de Precios al Consumidor (INPC).

Durante el ejercicio del 2015 y 2014 se operó con un entorno económico no inflacionario, por lo tanto no se actualizaron los estados financieros al 30 de Septiembre de 2015.

## 22. Impuesto sobre la Renta

La Comisión Estatal Electoral de Nuevo León no es sujeta del Impuesto Sobre la Renta (ISR), por ser organismo público y autónomo del Gobierno del Estado de Nuevo León.





La Ley del Impuesto Sobre la Renta establece que estos organismos sólo tendrán la obligación de retener y enterar el impuesto cuando hagan pagos a terceros, así como de exigir documentación que reúna requisitos fiscales, en los términos de esa Ley.

**23. Reporte Analítico del Activo**

Cuenta	Existencia Física	Cantidad	%	Importe	%
1241101	Muebles de oficina y estantería	4295	45.0%	10,008,253	12.0%
1241201	Muebles, excepto de oficina y estantería	252	2.0%	758,570	1.0%
1241501	Equipo de cómputo y de tecnologías de la información	3495	37.0%	43,571,086	51.0%
1242101	Equipos y aparatos audiovisuales	351	4.0%	1,990,822	2.0%
1242301	Cámaras fotográficas y de video	191	2.0%	6,532,328	7.0%
1244101	Vehículos y equipo terrestre	60	1.0%	8,588,855	10.0%
1246401	Sistemas de Aire Acondicionado, Calefacción y de Refrigeración Industrial y Comercial	338	4.0%	8,998,265	11.0%
1246501	Equipo de Comunicación y Telecomunicación	363	3.0%	1,690,367	2.0%
1246601	Equipos de Generación Eléctrica, Aparatos y Accesorios Eléctricos	11	1.0%	1,138,114	2.0%
1246902	Otros Equipos	32	1.0%	1,153,610	2.0%
	<b>Inventario Total</b>	<b>9,388</b>	<b>100.0%</b>	<b>84,430,270</b>	<b>100.0%</b>
	<b>Revaluación Bienes Muebles</b>			<b>5,735,549</b>	
	<b>Total</b>			<b>90,165,819</b>	

Cuenta	Existencia Física	Cantidad	%	Importe	%
1254101	Licencias	143	80.0%	5,773,874	58.0%
1254101	Software	36	20.0%	4,309,775	42.0%
	<b>Inventario Total</b>	<b>179</b>	<b>100.0%</b>	<b>10,083,649</b>	<b>100.0%</b>
	<b>Revaluación Bienes Intangibles</b>			<b>162,164</b>	
	<b>Total</b>			<b>10,245,813</b>	



De conformidad con las Principales Reglas de Registro y Valoración del Patrimonio (Elementos Generales) publicadas en el Diario Oficial de la Federación (DOF) el 27 de diciembre de 2010 y con las Reglas Específicas del Registro y Valoración del Patrimonio publicadas en el DOF el 13 de diciembre de 2011, la estimación de la vida útil de un bien será una cuestión de criterio basada en la experiencia que el ente público tenga con activos similares o de la aplicación.

En base a lo anterior, los parámetros de vida útil o porcentajes de depreciación, deterioro o amortización utilizados en los diferentes tipos de activos son los siguientes:

Concepto	Años de vida útil	% de depreciación anual
Muebles de oficina y estantería	10	10
Muebles, excepto de oficina y estantería	10	10
Equipo de cómputo y de tecnologías de la información	3	33.3
Equipos y aparatos audiovisuales	3	33.3
Cámaras fotográficas y de video	3	33.3
Vehículos y equipo terrestre	5	20
Sistemas de aire acondicionado, calefacción y de refrigeración industrial y comercial	10	10
Equipo de comunicación y telecomunicación	10	10
Equipos de generación eléctrica, aparatos y accesorios eléctricos	10	10
Otros equipos	10	10



**24. Responsabilidad Sobre la Presentación Razonable de la Información Contable**

La Información Contable está firmada en cada página de la misma e incluye al final la siguiente leyenda: "Bajo protesta de decir verdad declaramos que los Estados Financieros y sus notas, son razonablemente correctos y son responsabilidad del emisor". Lo anterior, no será aplicable para la información contable consolidada.

**Dr. Mario Alberto Garza Castillo**  
Consejero Presidente

**Mtro. Manuel Rubén Domínguez Mena**  
Director de Administración