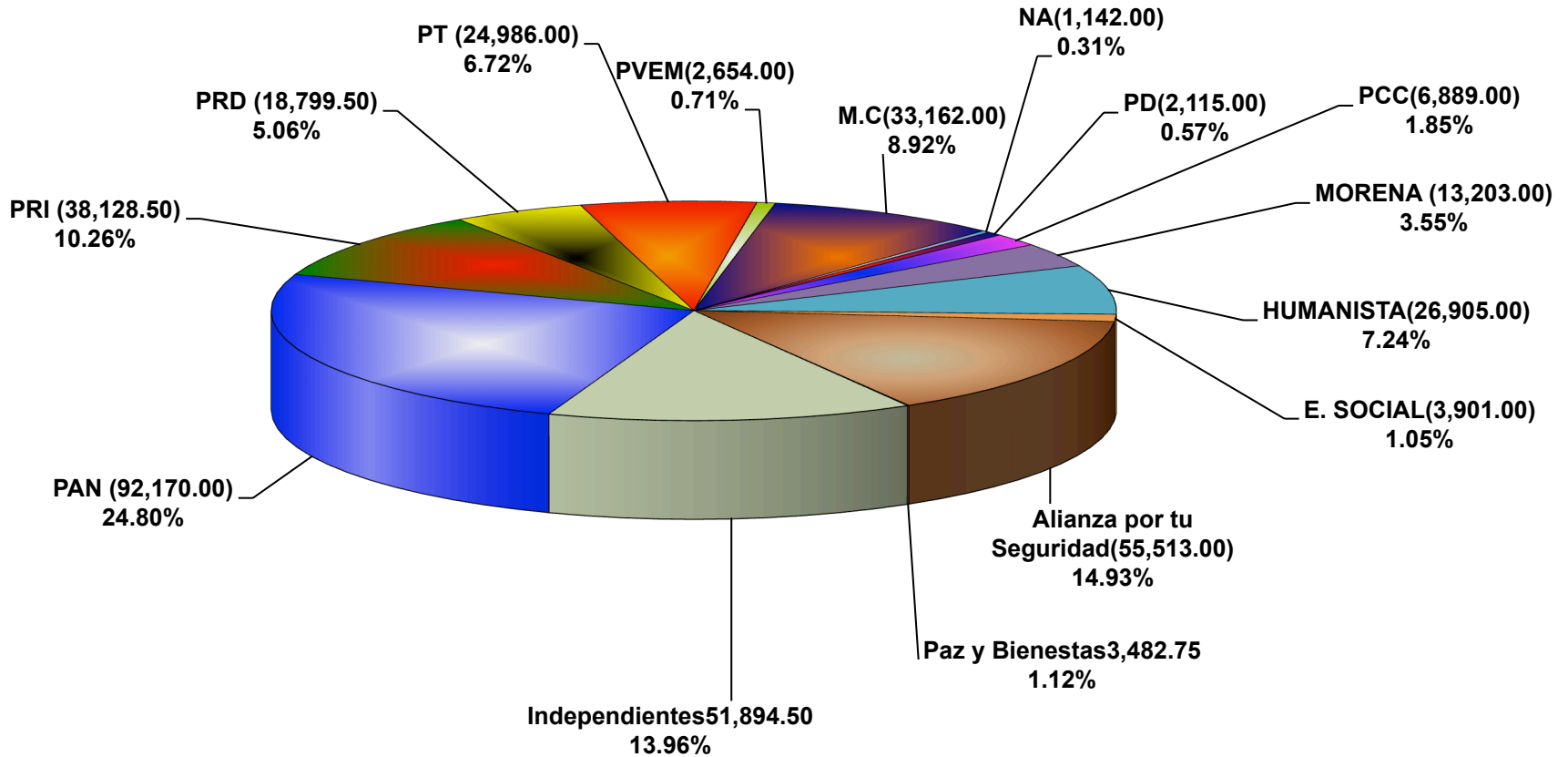
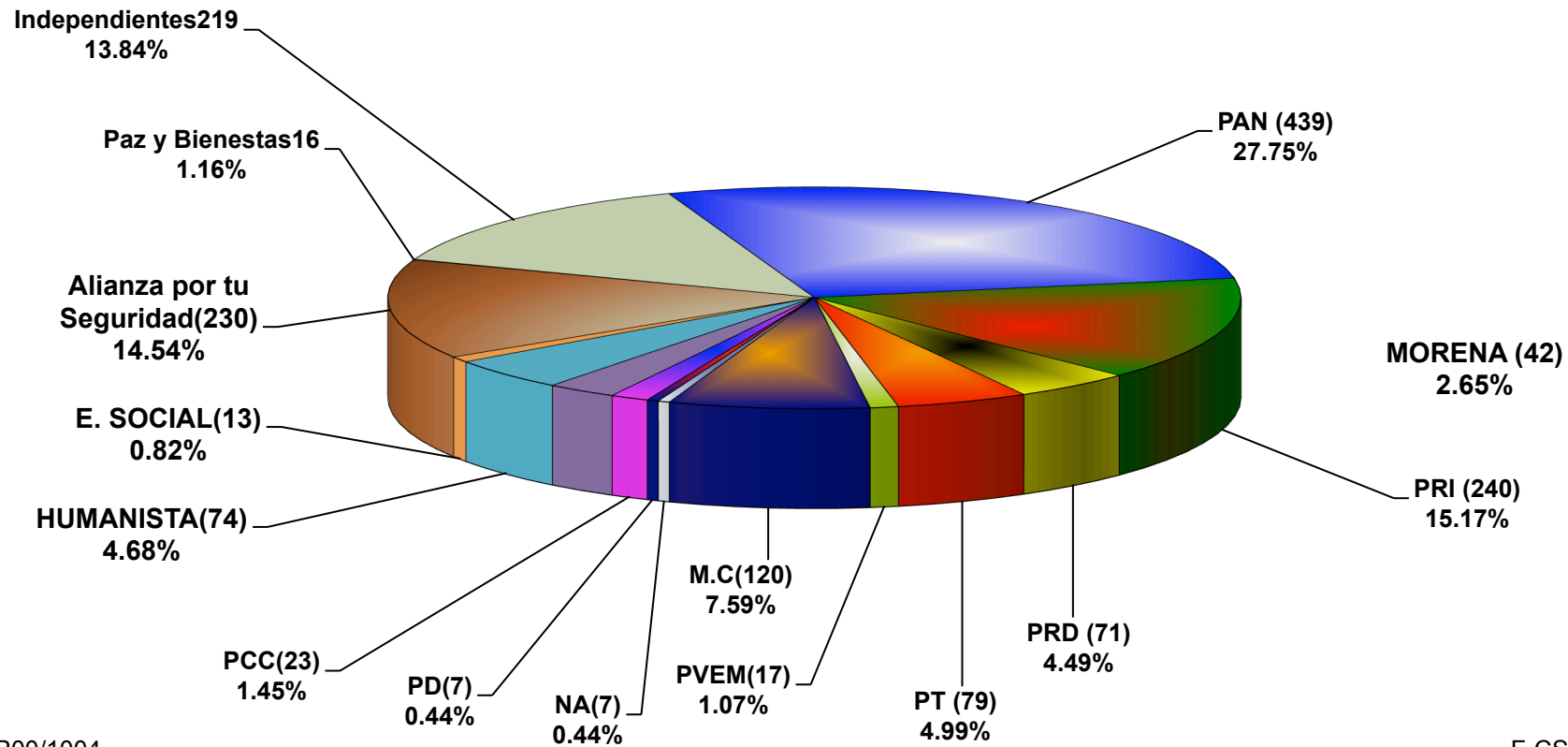


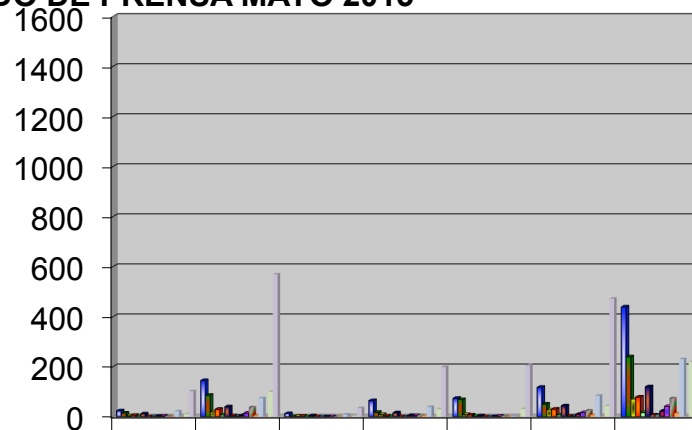
**COMISIÓN ESTATAL ELECTORAL DE NUEVO LEÓN
PORCENTAJE Y ESPACIO TOTAL DEDICADO A CADA PARTIDO POLÍTICO EN PRENSA (CM2)
ACUMULADO DE PRENSA MAYO DE 2015**



**COMISIÓN ESTATAL ELECTORAL DE NUEVO LEÓN
PORCENTAJE Y NÚMERO TOTAL DE NOTAS DEDICADAS A CADA PARTIDO POLÍTICO EN
PRENSA
ACUMULADO DE PRENSA MAYO DE 2015**



**COMISIÓN ESTATAL ELECTORAL DE NUEVO LEÓN
TOTAL DE NOTAS DEDICADAS A CADA PARTIDO POLÍTICO POR GRUPO EDITORIAL
ACUMULADO DE PRENSA MAYO 2015**



	ABC Editora	El Sol	Indigo	El Porvenir	El Horizonte	Multimedios	TOTAL
PAN	24	145	13	65	74	118	439
PRI	15	86	1	18	69	51	240
PRD	4	19	2	9	9	28	71
PT	6	30	2	3	7	31	79
PVEM	0	7	0	0	3	7	17
M.C	12	40	4	16	4	44	120
NA	0	4	0	0	0	3	7
PD	1	2	0	0	0	4	7
PCC	2	5	0	5	1	10	23
MORENA	3	15	0	5	2	17	42
HUMANISTA	2	38	0	6	3	25	74
E.SOCIAL	0	4	0	3	0	6	13
Alianza por tu seguridad	22	74	9	39	2	84	230
Paz y Bienestar	0	0	0	0	0	1	1
Independientes	11	100	4	30	31	43	219
TOTAL	102	569	35	199	205	472	1582